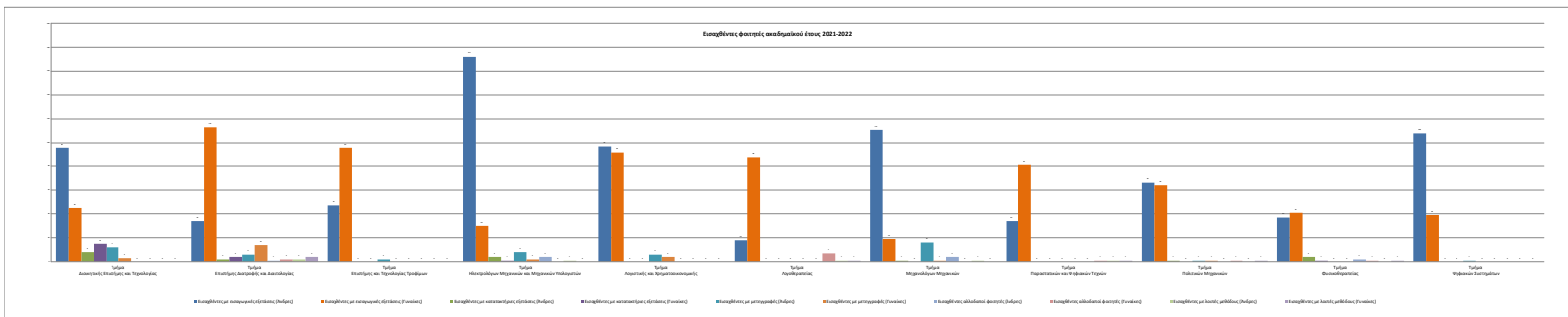
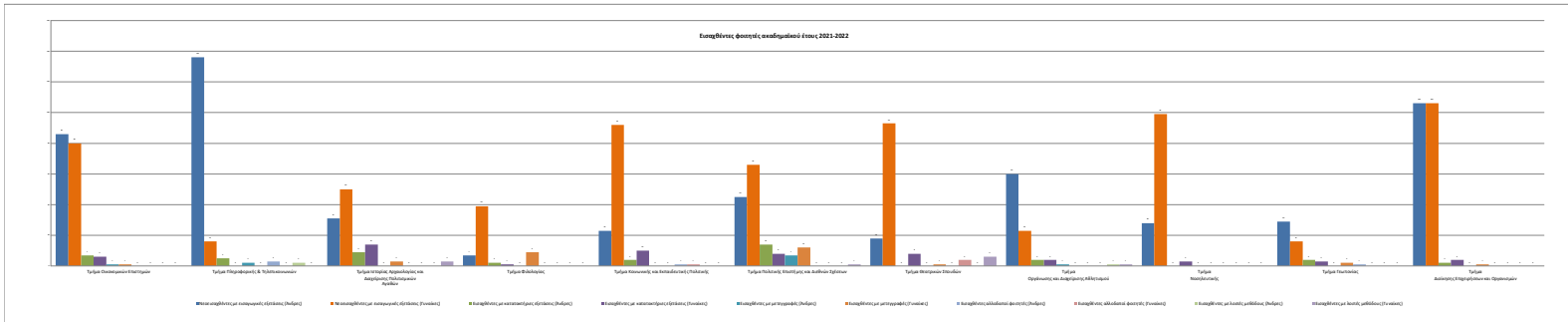


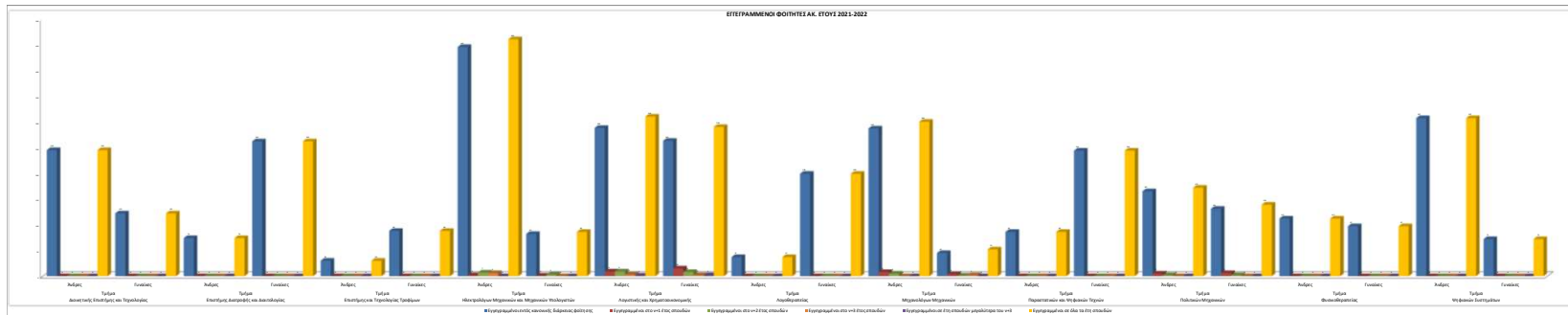
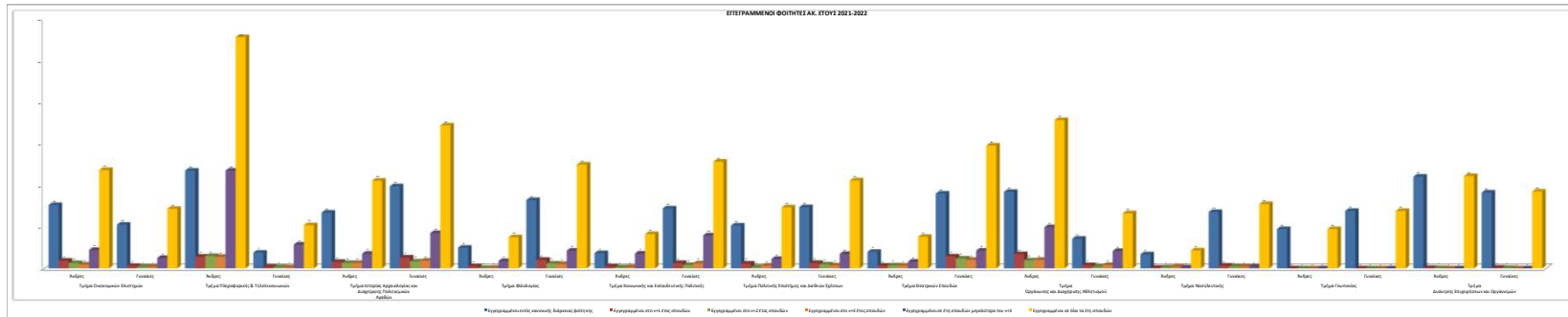
Εισαγόμενοι φοιτητές αναδραμικού έτους 2021-2022

	Τμήμα Οικονομικών Επιστημών	Τμήμα Πληροφορικής & Τηλεπικοινωνιών	Τμήμα Ιστορίας, Αρχαιολογίας και Διαχείρισης Πολιτισμικών Αγαθών	Τμήμα Φιλολογίας	Τμήμα Κοινωνικής και Εκπαιδευτικής Πολιτικής	Τμήμα Πολιτικής Επιστήμης και Διεθνών Σχέσεων	Τμήμα Θεατρικών Σπουδών	Τμήμα Οργάνωσης και Διαχείρισης Αθλητισμού	Τμήμα Νοσηλευτικής	Τμήμα Γαλλικής	Τμήμα Διοίκησης Επιχειρήσεων και Οργανισμών
Νοσοαγόμενοι με εισαγωγικές εξετάσεις (Άνδρες)	86	136	31	7	23	45	18	60	28	29	106
Νοσοαγόμενοι με εισαγωγικές εξετάσεις (Γυναίκες)	80	16	50	39	92	66	93	23	99	16	106
Εισαγόμενοι με κατατακτήριες εξετάσεις (Άνδρες)	7	5	9	2	4	14	0	4	0	4	2
Εισαγόμενοι με κατατακτήριες εξετάσεις (Γυναίκες)	6	0	14	1	10	8	8	4	3	3	4
Εισαγόμενοι με μεταγγραφές (Άνδρες)	1	2	0	0	0	7	0	1	0	0	0
Εισαγόμενοι με μεταγγραφές (Γυναίκες)	1	0	3	9	0	12	1	0	0	2	1
Εισαγόμενοι αλλοδαποί φοιτητές (Άνδρες)	0	3	0	0	1	0	0	0	0	1	0
Εισαγόμενοι αλλοδαποί φοιτητές (Γυναίκες)	0	0	0	0	1	0	4	0	0	0	0
Εισαγόμενοι με λοιπές μεθόδους (Άνδρες)	0	2	0	0	0	0	0	1	0	0	0
Εισαγόμενοι με λοιπές μεθόδους (Γυναίκες)	0	0	3	0	0	1	6	1	0	0	0
	Τμήμα Διοικητικής, Επιστήμης και Τεχνολογίας	Τμήμα Επιστήμης Διατροφή και Διατοκολογίας	Τμήμα Επιστήμης και Τεχνολογίας Συστημάτων	Τμήμα Ηλεκτρονικών Μηχανικών και Μηχανικών Πλοηγμάτων	Τμήμα Αθλητικής και Χιμειοθεραπευτικής	Τμήμα Αγοραπωλησίας	Τμήμα Μηχανολογικών Μηχανών	Τμήμα Παραστατικών και Ψηφιακών Τεχνών	Τμήμα Πολυτεχνικών Μηχανών	Τμήμα Φυσικοθεραπείας	Τμήμα Ψηφιακών Συστημάτων
Εισαγόμενοι με εισαγωγικές εξετάσεις (Άνδρες)	96	34	47	172	97	18	111	34	66	37	108
Εισαγόμενοι με εισαγωγικές εξετάσεις (Γυναίκες)	45	113	96	30	92	88	19	81	64	41	39
Εισαγόμενοι με κατατακτήριες εξετάσεις (Άνδρες)	8	2	0	4	0	0	1	0	1	4	0
Εισαγόμενοι με κατατακτήριες εξετάσεις (Γυναίκες)	15	4	0	1	0	0	0	0	0	1	0
Εισαγόμενοι με μεταγγραφές (Άνδρες)	12	6	2	8	6	0	16	0	1	0	1
Εισαγόμενοι με μεταγγραφές (Γυναίκες)	3	14	0	2	4	0	1	0	1	0	0
Εισαγόμενοι αλλοδαποί φοιτητές (Άνδρες)	0	1	0	4	0	0	4	0	0	2	0
Εισαγόμενοι αλλοδαποί φοιτητές (Γυναίκες)	0	2	0	0	0	7	0	1	1	1	0
Εισαγόμενοι με λοιπές μεθόδους (Άνδρες)	0	2	0	1	0	1	1	1	0	0	0
Εισαγόμενοι με λοιπές μεθόδους (Γυναίκες)	0	4	0	0	0	1	0	1	1	1	0



ΕΓΓΕΓΡΑΜΜΕΝΟΙ ΦΟΙΤΗΤΕΣ ΑΚ. ΕΤΟΥΣ 2021-2022																							
	Τμήμα Οικονομικών Επιστημών		Τμήμα Πληροφορικής & Τηλεπικοινωνιών		Τμήμα Ιστορίας, Αρχαιολογίας και Διαχείρισης Πολιτισμικών Αγαθών		Τμήμα Φιλολογίας		Τμήμα Κοινωνικής και Εκπαιδευτικής Πολιτικής		Τμήμα Πολιτικής Επιστήμης και Διεθνών Σχέσεων		Τμήμα Θεωρητικών Σπουδών		Τμήμα Οργάνωσης και Διαχείρισης Αθλητισμού		Τμήμα Νοσηλευτικής		Τμήμα Γεωπονίας		Τμήμα Διοίκησης Επιχειρήσεων και Οργανισμών		
	Ανδρες	Γυναίκες	Ανδρες	Γυναίκες	Ανδρες	Γυναίκες	Ανδρες	Γυναίκες	Ανδρες	Γυναίκες	Ανδρες	Γυναίκες	Ανδρες	Γυναίκες	Ανδρες	Γυναίκες	Ανδρες	Γυναίκες	Ανδρες	Γυναίκες	Ανδρες	Γυναίκες	
Εγγεγραμμένοι εντός κανονικής διάρκειας φοίτησης	303	209	468	75	267	393	99	327	73	287	205	293	79	358	366	142	67	270	188	275	439	363	
Εγγεγραμμένοι στο v1 έτος σπουδών	37	12	56	7	31	52	10	41	9	26	23	26	13	57	68	15	3	13	0	0	2	3	
Εγγεγραμμένοι στο v2 έτος σπουδών	25	7	59	6	26	33	2	23	5	16	6	19	14	47	38	8	5	9	0	0	1	2	
Εγγεγραμμένοι στο v3 έτος σπουδών	18	7	55	5	26	37	3	21	6	24	13	14	13	41	41	16	7	8	0	0	0	0	
Εγγεγραμμένοι σε έτη σπουδών μεγαλύτερα του v3	88	50	468	114	70	169	35	85	71	158	45	69	32	85	197	83	4	8	0	0	0	0	
Εγγεγραμμένοι σε όλα τα έτη σπουδών	471	285	1106	207	420	684	149	497	164	511	292	421	151	588	710	264	86	308	188	275	442	368	

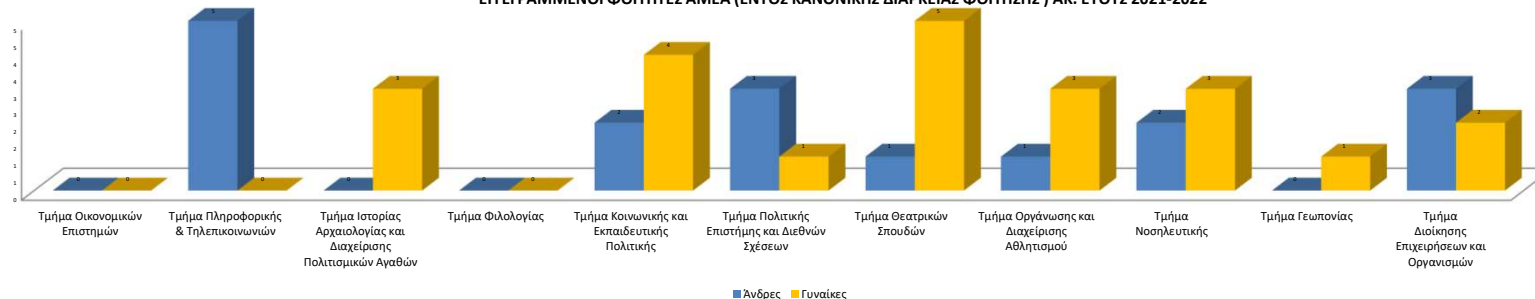
	Τμήμα Διοικητικής Επιστήμης και Τεχνολογίας		Τμήμα Επιστήμης Διοίκησης και Διοικητικής		Τμήμα Επιστήμης και Τεχνολογίας Τροφίμων		Τμήμα Ηλεκτρολόγων Μηχανικών και Μηχανικών Υπολογιστών		Τμήμα Λογιστικής και Χρηματοοικονομικής		Τμήμα Λογιστικής		Τμήμα Παραστατικών και Ψηφιακών Τεχνών		Τμήμα Πολιτικών Μηχανικών		Τμήμα Φυσικοθεραπείας		Τμήμα Ψηφιακών Συστημάτων			
	Ανδρες	Γυναίκες	Ανδρες	Γυναίκες	Ανδρες	Γυναίκες	Ανδρες	Γυναίκες	Ανδρες	Γυναίκες	Ανδρες	Γυναίκες	Ανδρες	Γυναίκες	Ανδρες	Γυναίκες	Ανδρες	Γυναίκες	Ανδρες	Γυναίκες		
Εγγεγραμμένοι εντός κανονικής διάρκειας φοίτησης	245	122	74	262	30	88	445	82	288	263	37	199	287	45	86	244	165	131	112	97	307	72
Εγγεγραμμένοι στο v1 έτος σπουδών	0	0	0	0	0	0	2	1	9	15	0	0	8	4	0	0	5	6	0	0	0	0
Εγγεγραμμένοι στο v2 έτος σπουδών	0	0	0	0	0	0	7	3	9	8	0	0	5	1	0	0	2	2	0	0	0	0
Εγγεγραμμένοι στο v3 έτος σπουδών	0	0	0	0	0	0	6	0	3	2	0	0	2	0	0	0	0	0	0	0	0	0
Εγγεγραμμένοι σε έτη σπουδών μεγαλύτερα του v3	0	0	0	0	0	0	0	0	1	2	0	0	0	0	0	0	0	0	0	0	0	0
Εγγεγραμμένοι σε όλα τα έτη σπουδών	245	122	74	262	30	88	460	86	310	290	37	199	300	52	86	244	172	139	112	97	307	72



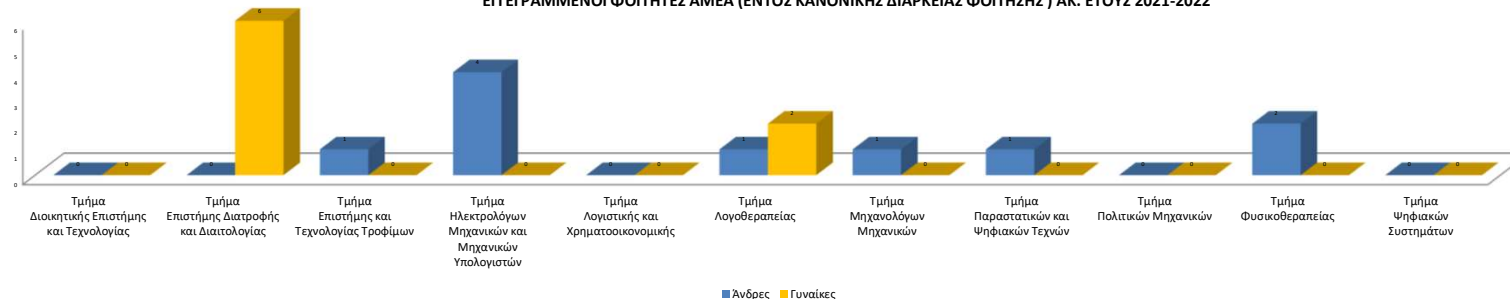
ΕΓΓΕΓΡΑΜΜΕΝΟΙ ΦΟΙΤΗΤΕΣ ΑΜΕΑ (ΕΝΤΟΣ ΚΑΝΟΝΙΚΗΣ ΔΙΑΡΚΕΙΑΣ ΦΟΙΤΗΣΗΣ) ΑΚ. ΕΤΟΥΣ 2021-2022

	Τμήμα Οικονομικών Επιστημών	Τμήμα Πληροφορικής & Τηλεπικοινωνιών	Τμήμα Ιστορίας Αρχαιολογίας και Διαχείρισης Πολιτισμικών Αγαθών	Τμήμα Φιλολογίας	Τμήμα Κοινωνικής και Εκπαιδευτικής Πολιτικής	Τμήμα Πολιτικής Επιστήμης και Διεθνών Σχέσεων	Τμήμα Θεατρικών Σπουδών	Τμήμα Οργάνωσης και Διαχείρισης Αθλητισμού	Τμήμα Νοσηλευτικής	Τμήμα Γεωπονίας	Τμήμα Διοίκησης Επιχειρήσεων και Οργανισμών
Άνδρες	0	5	0	0	2	3	1	1	2	0	3
Γυναίκες	0	0	3	0	4	1	5	3	3	1	2
Σύνολο	0	5	3	0	6	4	6	4	5	1	5
	Τμήμα Διοικητικής Επιστήμης και Τεχνολογίας	Τμήμα Επιστήμης Διατροφής και Διαιτολογίας	Τμήμα Επιστήμης και Τεχνολογίας Τροφίμων	Τμήμα Ηλεκτρολόγων Μηχανικών και Μηχανικών Υπολογιστών	Τμήμα Λογιστικής και Χρηματοοικονομικής	Τμήμα Λογοθεραπείας	Τμήμα Μηχανολόγων Μηχανικών	Τμήμα Παραστατικών και Ψηφιακών Τεχνών	Τμήμα Πολιτικών Μηχανικών	Τμήμα Φυσικοθεραπείας	Τμήμα Ψηφιακών Συστημάτων
Άνδρες	0	0	1	4	0	1	1	1	0	2	0
Γυναίκες	0	6	0	0	0	2	0	0	0	0	0
Σύνολο	0	6	1	4	0	3	1	1	0	2	0

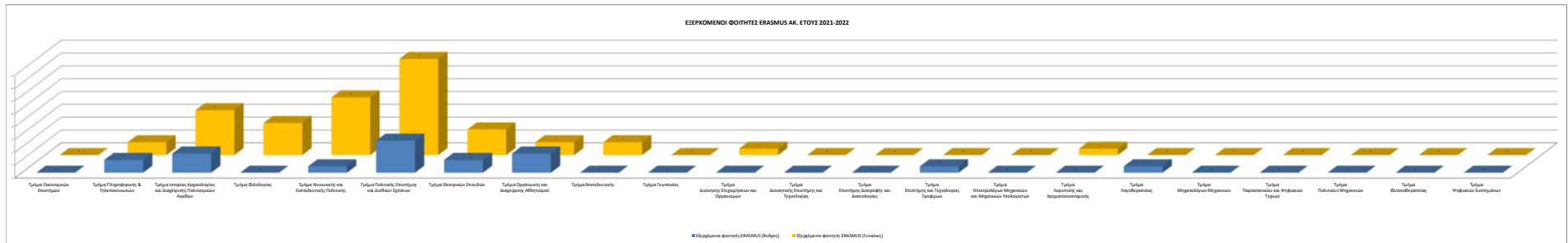
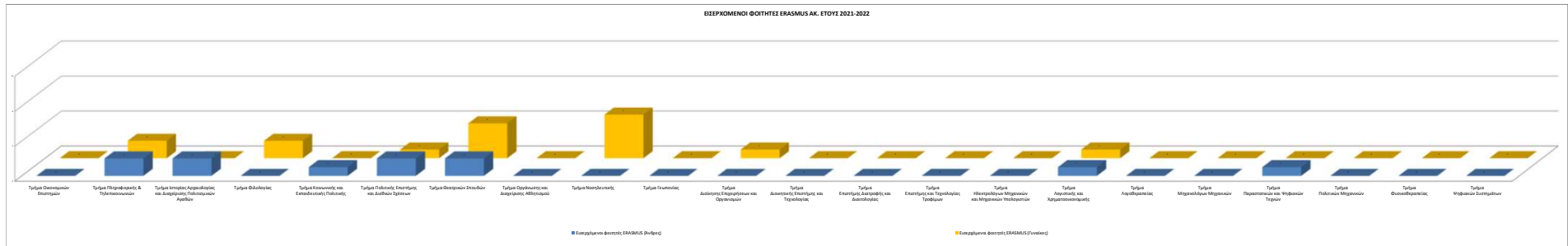
ΕΓΓΕΓΡΑΜΜΕΝΟΙ ΦΟΙΤΗΤΕΣ ΑΜΕΑ (ΕΝΤΟΣ ΚΑΝΟΝΙΚΗΣ ΔΙΑΡΚΕΙΑΣ ΦΟΙΤΗΣΗΣ) ΑΚ. ΕΤΟΥΣ 2021-2022



ΕΓΓΕΓΡΑΜΜΕΝΟΙ ΦΟΙΤΗΤΕΣ ΑΜΕΑ (ΕΝΤΟΣ ΚΑΝΟΝΙΚΗΣ ΔΙΑΡΚΕΙΑΣ ΦΟΙΤΗΣΗΣ) ΑΚ. ΕΤΟΥΣ 2021-2022

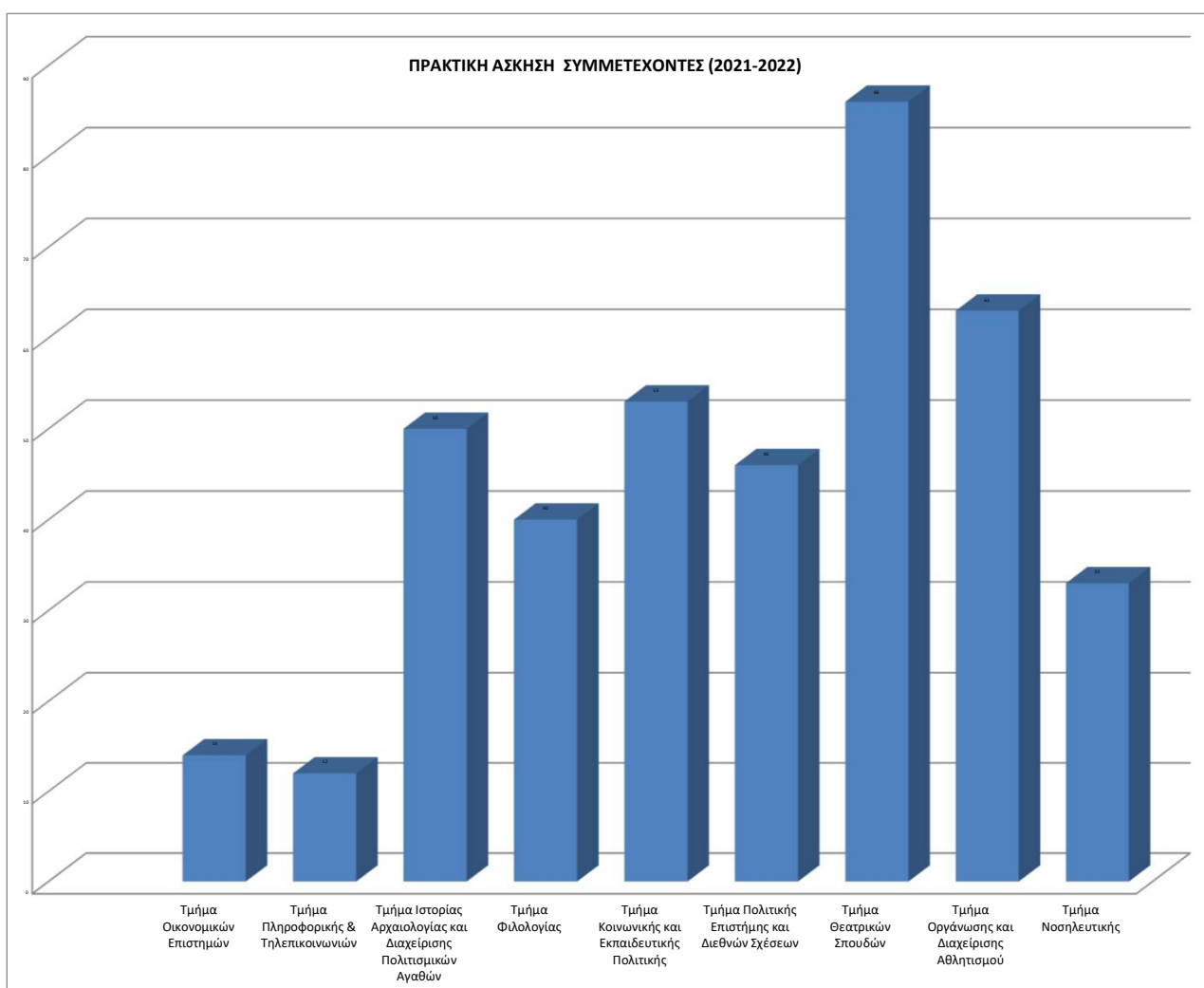


ΦΟΙΤΗΤΕΣ ERASMUS ΑΚ. ΕΤΟΥΣ 2021-2022 (Προπτυχιακών προγραμμάτων σπουδών)																							
	Τμήμα Οικονομικών Επιστημών	Τμήμα Πληροφορικής & Τηλεπικοινωνιών	Τμήμα Ιστορίας Αρχαιολογίας και Διαχείρισης Πολιτισμικών Αγαθών	Τμήμα Φιλολογίας	Τμήμα Κοινωνικής και Εκπαιδευτικής Πολιτικής	Τμήμα Πολιτικής Επιστήμης και Διεθνών Σχέσεων	Τμήμα Θεατρικών Σπουδών	Τμήμα Οργάνωσης και Διαχείρισης Αθλητισμού	Τμήμα Νοσηλευτικής	Τμήμα Γεωπονίας	Τμήμα Διοίκησης Επιχειρήσεων και Οργανισμών	Τμήμα Διοικητικής Επιστήμης και Τεχνολογίας	Τμήμα Επιστήμης Διατροφής και Διαιτολογίας	Τμήμα Επιστήμης και Τεχνολογίας Τροφίμων	Τμήμα Ηλεκτρολόγων Μηχανικών και Μηχανικών Υπολογιστών	Τμήμα Λογιστικής και Χρηματοοικονομικής	Τμήμα Λογοθεραπείας	Τμήμα Μηχανολόγων Μηχανικών	Τμήμα Παραστατικών και Ψηφιακών Τεχνών	Τμήμα Πολιτικών Μηχανικών	Τμήμα Φυσικοθεραπείας	Τμήμα Ψηφιακών Συστημάτων	
Εισερχόμενοι φοιτητές ERASMUS (Ανδρες)	0	2	2	0	1	2	2	0	0	0	0	0	0	0	0	1	0	0	1	0	0	0	
Εισερχόμενοι φοιτητές ERASMUS (Γυναίκες)	0	2	0	2	0	1	4	0	5	0	1	0	0	0	0	1	0	0	0	0	0	0	
ΣΥΝΟΛΟ ΕΙΣΕΡΧΟΜΕΝΩΝ ΦΟΙΤΗΤΩΝ	0	4	2	2	1	3	6	0	5	0	1	0	0	0	0	2	0	0	1	0	0	0	
Εξερχόμενοι φοιτητές ERASMUS (Ανδρες)	0	2	3	0	1	5	2	3	0	0	0	0	0	1	0	0	1	0	0	0	0	0	
Εξερχόμενοι φοιτητές ERASMUS (Γυναίκες)	0	2	7	5	9	15	4	2	2	0	1	0	0	0	0	1	0	0	0	0	0	0	
ΣΥΝΟΛΟ ΕΞΕΡΧΟΜΕΝΩΝ ΦΟΙΤΗΤΩΝ	0	4	10	5	10	20	6	5	2	0	1	0	0	1	0	1	1	0	0	0	0	0	



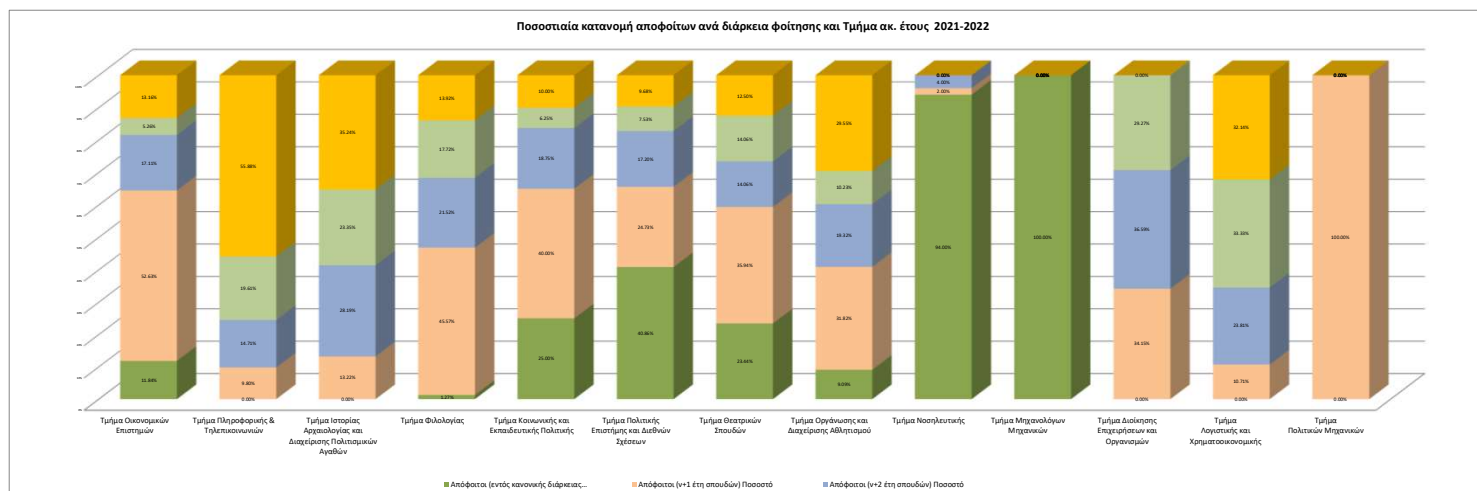
ΠΡΑΚΤΙΚΗ ΑΣΚΗΣΗ 2021-2022

ΤΜΗΜΑ	ΣΥΜΜΕΤΕΧΟΝΤΕΣ (2021-2022)
Τμήμα Οικονομικών Επιστημών	14
Τμήμα Πληροφορικής & Τηλεπικοινωνιών	12
Τμήμα Ιστορίας Αρχαιολογίας και Διαχείρισης Πολιτισμικών Αγαθών	50
Τμήμα Φιλολογίας	40
Τμήμα Κοινωνικής και Εκπαιδευτικής Πολιτικής	53
Τμήμα Πολιτικής Επιστήμης και Διεθνών Σχέσεων	46
Τμήμα Θεατρικών Σπουδών	86
Τμήμα Οργάνωσης και Διαχείρισης Αθλητισμού	63
Τμήμα Νοσηλευτικής	33



ΕΞΕΛΙΞΗ ΤΟΥ ΑΡΙΘΜΟΥ ΤΩΝ ΑΠΟΦΟΙΤΩΝ ΠΡΟΠΤΥΧΙΑΚΩΝ ΠΡΟΓΡΑΜΜΑΤΩΝ ΣΠΟΥΔΩΝ Π.Ε. ΚΑΙ ΔΙΑΡΚΕΙΑ ΣΠΟΥΔΩΝ ΑΚ. ΕΤΟΥΣ 2021-2022

ΤΜΗΜΑ	Συνολικός αριθμός αποφοίτων	Απόφοιτοι (εντός κανονικής διάρκειας φοίτησης)		Απόφοιτοι (ν+1 έτη σπουδών)		Απόφοιτοι (ν+2 έτη σπουδών)		Απόφοιτοι (ν+3 έτη σπουδών)		Απόφοιτοι (περισσότερα από ν+3 έτη σπουδών)	
		Πλήθος	Ποσοστό	Πλήθος	Ποσοστό	Πλήθος	Ποσοστό	Πλήθος	Ποσοστό	Πλήθος	Ποσοστό
Τμήμα Οικονομικών Επιστημών	76	9	11.84%	40	52.63%	13	17.11%	4	5.26%	10	13.16%
Τμήμα Πληροφορικής & Τηλεπικοινωνιών	102	0	0.00%	10	9.80%	15	14.71%	20	19.61%	57	55.88%
Τμήμα Ιστορίας Αρχαιολογίας και Διαχείρισης Πολιτισμικών Αγαθών	227	0	0.00%	30	13.22%	64	28.19%	53	23.35%	80	35.24%
Τμήμα Φιλολογίας	79	1	1.27%	36	45.57%	17	21.52%	14	17.72%	11	13.92%
Τμήμα Κοινωνικής και Εκπαιδευτικής Πολιτικής	80	20	25.00%	32	40.00%	15	18.75%	5	6.25%	8	10.00%
Τμήμα Πολιτικής Επιστήμης και Διεθνών Σχέσεων	93	38	40.86%	23	24.73%	16	17.20%	7	7.53%	9	9.68%
Τμήμα Θεατρικών Σπουδών	64	15	23.44%	23	35.94%	9	14.06%	9	14.06%	8	12.50%
Τμήμα Οργάνωσης και Διαχείρισης Αθλητισμού	88	8	9.09%	28	31.82%	17	19.32%	9	10.23%	26	29.55%
Τμήμα Νοσηλευτικής	50	47	94.00%	1	2.00%	2	4.00%	0	0.00%	0	0.00%
Τμήμα Μηχανολόγων Μηχανικών	4	4	100.00%	0	0.00%	0	0.00%	0	0.00%	0	0.00%
Τμήμα Διοίκησης Επιχειρήσεων και Οργανισμών	41	0	0.00%	14	34.15%	15	36.59%	12	29.27%	0	0.00%
Τμήμα Λογιστικής και Χρηματοοικονομικής	84	0	0.00%	9	10.71%	20	23.81%	28	33.33%	27	32.14%
Τμήμα Πολιτικών Μηχανικών	5	0	0.00%	5	100.00%	0	0.00%	0	0.00%	0	0.00%



ΚΑΤΑΝΟΜΗ ΒΑΘΜΟΛΟΓΙΑΣ ΚΑΙ ΜΕΣΗ ΤΙΜΗ ΒΑΘΜΟΥ ΠΤΥΧΙΟΥ ΑΠΟΦΟΙΤΩΝ ΠΡΟΠΤΥΧΙΑΚΩΝ ΠΡΟΓΡΑΜΜΑΤΩΝ ΣΠΟΥΔΩΝ Π.Ε. ΑΚ. ΕΤΟΥΣ 2021-2022												
ΤΜΗΜΑ	Συνολικός αριθμός αποφοίτων	Απόφοιτοι με βαθμό πτυχίου 5.00-5.99		Απόφοιτοι με βαθμό πτυχίου 6.00-6.99		Απόφοιτοι με βαθμό πτυχίου 7.00-7.99		Απόφοιτοι με βαθμό πτυχίου 8.00-8.99		Απόφοιτοι με βαθμό πτυχίου 9.00-10.00		Μέση τιμή βαθμού πτυχίου
		Πλήθος	Ποσοστό	Πλήθος	Ποσοστό	Πλήθος	Ποσοστό	Πλήθος	Ποσοστό	Πλήθος	Ποσοστό	
Τμήμα Οικονομικών Επιστημών	76	7	9.21%	49	64.47%	20	26.32%	0	0.00%	0	0.00%	6.67
Τμήμα Πληροφορικής & Τηλεπικοινωνιών	102	3	2.94%	70	68.63%	28	27.45%	1	0.98%	0	0.00%	6.76
Τμήμα Ιστορίας Αρχαιολογίας και Διαχείρισης Πολιτισμικών Αγαθών	227	1	0.44%	71	31.28%	113	49.78%	40	17.62%	2	0.88%	7.37
Τμήμα Φιλολογίας	79	1	1.27%	44	55.70%	22	27.85%	11	13.92%	1	1.27%	7.08
Τμήμα Κοινωνικής και Εκπαιδευτικής Πολιτικής	80	0	0.00%	23	28.75%	50	62.50%	7	8.75%	0	0.00%	7.30
Τμήμα Πολιτικής Επιστήμης και Διεθνών Σχέσεων	93	6	6.45%	39	41.94%	40	43.01%	8	8.60%	0	0.00%	7.04
Τμήμα Θεατρικών Σπουδών	64	0	0.00%	2	3.13%	23	35.94%	29	45.31%	10	15.63%	8.23
Τμήμα Οργάνωσης και Διαχείρισης Αθλητισμού	88	2	2.27%	46	52.27%	30	34.09%	9	10.23%	1	1.14%	7.06
Τμήμα Νοσηλευτικής	50	0	0.00%	3	6.00%	11	22.00%	31	62.00%	5	10.00%	8.26
Τμήμα Μηχανολόγων Μηχανικών	4	0	0.00%	2	50.00%	1	25.00%	1	25.00%	0	0.00%	7.25
Τμήμα Διοίκησης Επιχειρήσεων και Οργανισμών	41	9	21.95%	19	46.34%	8	19.51%	5	12.20%	0	0.00%	6.72
Τμήμα Λογιστικής και Χρηματοοικονομικής	84	16	19.05%	62	73.81%	4	4.76%	1	1.19%	1	1.19%	6.42
Τμήμα Πολιτικών Μηχανικών	5	0	0.00%	1	20.00%	3	60.00%	1	20.00%	0	0.00%	7.50
Σύνολα	993	45	4.53%	431	43.40%	353	35.55%	144	14.50%	20	2.01%	7.16

